

# Fenders for Panzer IV (NEW TYPE)

Błotniki do panzera IV - nowego typu

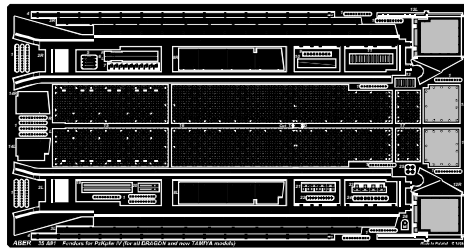
1/35 scale update

**ABER®**

**35 A81**

WWW.ABER.NET.PL

Made in Poland © 1999



**WARNING**

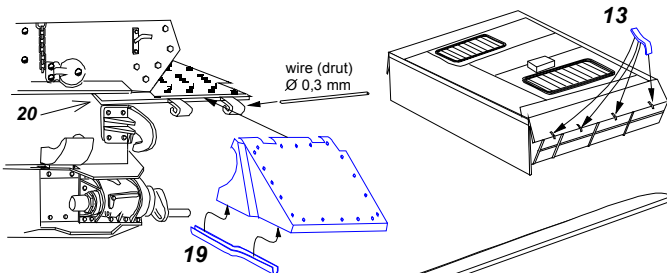
Any unauthorized copying, producing and reproducing of ABER company products, or any part thereof, is strictly prohibited and any such action establishes liability for a civil action and may give rise to criminal prosecution.

**OSTRZEŻENIE**

Jakiegokolwiek kopiowanie, produkowanie i reprodukcja wyrobów firmy ABER bez zezwolenia, w całości lub części jest surowo zabronione. Powyższe działania powodują powstanie odpowiedzialności cywilnej oraz mogą spowodować wszczęcie postępowania karnego.

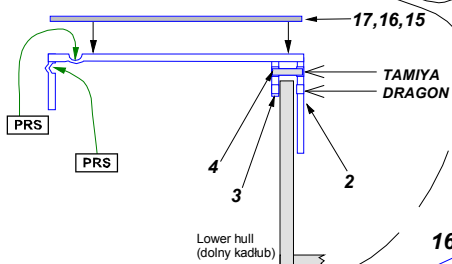
We advise that better method to join metal to metal is soldering. Use ABER soldering solution AF20 (doradzamy łączenie części metalowych za pomocą lutownia. Zastosuj nasz topnik AF20)

Please note that, for purpose of improvement ABER sets designs are subjects to change without notice. Proszę mieć na uwadze fakt, że zestawy ABER mogą ulec zmianie ze względu na ulepszenia, bez powiadomienia.

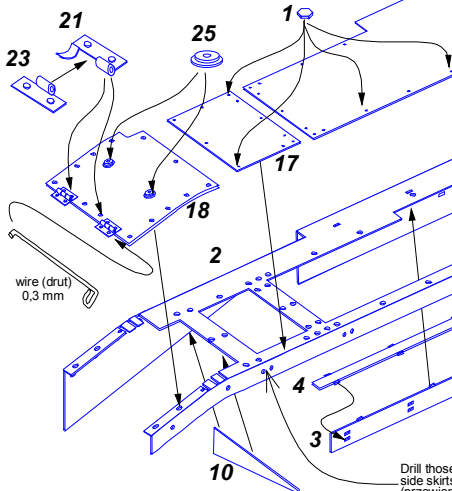


Prepare bottom hull in this way (przygotować dno kadłuba w ten sposób)

L- left side (lewa strona)  
R- right side (prawa strona)



Cut in two (rozciąć):  
Tamiya model = T  
Dragon model = D



Drill those holes if you are going to assembly side skirts like 35 A07 or 35 A18 (przewiercić otwory jeśli będą użyte osłony boczne)

